



Emniyet Genel Müdürlüğü
Araç Plakasına Yazılan Ceza Sorgulama
KULLANIM KILAVUZU



T.C.
Ulaştırma Denizcilik ve
Haberleşme Bakanlığı

1 Başlamadan Önce...

Bu hizmeti kullanarak adınıza tescilli araç plakasına son bir yıl içerisinde yazılan trafik cezalarını sorgulayabilirsiniz.

Bilmeniz Gerekenler

- Bu hizmeti kullanarak sorguladığınız trafik cezalarınız **son bir yıl içerisinde** adınıza tescilli araç plakasına yazılan cezalardır.
- Ödeme işlemini gerçekleştirdiğiniz cezalar hizmet sayfasında görüntülenmeye devam eder. Ödeme işlemini gerçekleştirdiyseniz cezaları dikkate almayınız.
- Ödeme işlemini, **Trafik Para Cezası Borcu Sorgulama ve Ödeme** hizmetini kullanarak Gelir İdaresi Başkanlığı İnternet Vergi Dairesi üzerinden yapabilirsiniz. Gelir İdaresi Başkanlığına henüz yansımayan cezalarınızı, bu hizmet ile görüntülenen cezaların detayında yer alan Tutanak Seri Sıra No ile **Beyanla Trafik Para Cezası Ödeme** hizmetini kullanarak ödeyebilirsiniz.
- Bu hizmeti kullanarak sorguladığınız trafik cezaları, Emniyet Genel Müdürlüğü bilgi sisteminden alınmış olup sadece bilgi amaçlıdır. Detaylı bilgi almak için cezayı tanzim eden İl/İlçe trafik birimine müracaat edilmesi gerekmektedir.

Sahip Olmanız Gerekenler

- Bu hizmetten faydalanmak için **e-Devlet Şifresi, Elektronik İmza, Mobil İmza** veya **İnternet Bankacılığı ile Giriş** yöntemlerinden birini kullanarak e-Devlet Kapısı sistemine giriş yapabiliyor olmalısınız. İşleminize başlamadan önce gerekli e-Devlet Şifresi, Elektronik İmza veya Mobil İmza'nızı temin etmelisiniz veya e-Devlet Kapısı'na entegre bankalardan birinin internet bankacılığını kullanıyor olmalısınız. E-Devlet Şifrenizi PTT'lere kimliğiniz ile birlikte şahsen başvurarak temin edebilirsiniz. Elektronik veya Mobil İmza temin etmek için ilgili hizmet sağlayıcılardan veya operatörlerden bu hizmeti satın almalısınız.

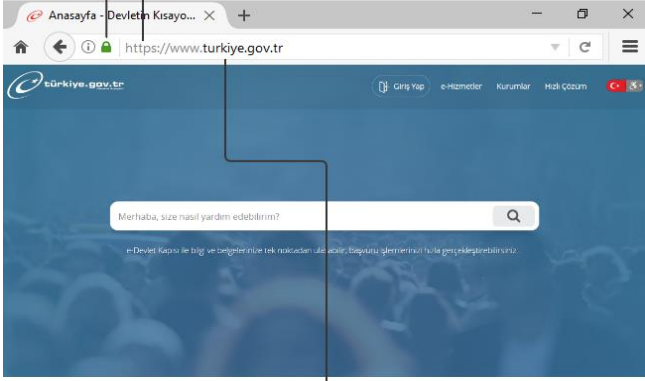
Vergiler, Harçlar ve İşlem Ücretleri

- Bu işlem için herhangi bir ek ücret, vergi vb. **alınmamaktadır**.

2 Sisteme Giriş

Güvenli bağlantı simgesinin görüldüğünden emin olun.

Adresin https:// ile başladığından emin olun.



Adres satırına https://www.turkiye.gov.tr/ yazarak e-Devlet Kapısı'na ulaşabilirsiniz.

e-Devlet Kapısı'nın adresi www.turkiye.gov.tr'dir.

Adresi Kendiniz Yazın

Daha güvenli kullanım için adresi kendiniz yazmayı tercih ediniz. Size e-Posta ile gelen, başka web sayfaları üzerinde bulunan veya arama motorları üzerinde bulunan bağlantılara tıklamayınız.

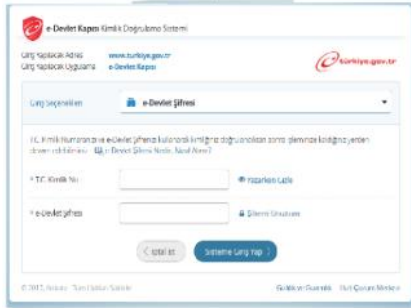
Güvenli Bağlantı Simgesi

e-Devlet Kapısı dahilinde veri güvenliğinin sağlanması amacıyla, gönderilen ve alınan tüm bilgiler şifreli olarak taşınmaktadır. Bunun göstergesi olarak tarayıcınızda güvenli bağlantı (kilit) simgesi görünür. Güvenli bağlantı simgesinin şekli ve yeri kullandığınız tarayıcı programı ve işletim sistemine göre farklılık gösterebilir.



1) e-Devlet Kapısı

<http://www.turkiye.gov.tr> adresine girerek, sayfanın üst kısmında bulunan "Giriş Yap" bağlantısına tıklayınız.



2) Kimlik Doğrulama Sistemi

Bağlantı sizi T.C. Kimlik Doğrulama Sistemi sayfasına yönlendirecektir. Bu aşamada adres satırında <https://giris.turkiye.gov.tr> yazdığından ve güvenli bağlantı simgesinin aktif olduğundan emin olununuz.

3) Kimlik Doğrulama Yöntemi

Kullanmak istediğiniz kimlik doğrulama yöntemine tıklayıp ekranda çıkan yönergeleri takip ederek sisteme giriş yapabilirsiniz.



e-Devlet Şifresi

e-Devlet şifrenizi içeren zarfınızı PTT Merkez Müdürlüklerinden veya yurt dışında iseniz Konsolosluklardan, şahsen başvuru ile, üzerinde T.C. Kimlik numaranızın bulunduğu kimliğinizi ibraz ederek temin edebilirsiniz.



Mobil İmza

Mobil İmza özellikli sim kartınızı kullanarak ıslak imzanız ile kanunen eşdeğer kabul edilen Elektronik İmza atabilir ve e-Devlet Kapısı'na giriş yapabilirsiniz. Mobil İmza almak için kullandığınız GSM operatörüne başvurmalısınız.



Elektronik İmza

Elektronik imza, Bilgi Teknolojileri ve İletişim Kurumu tarafından onaylı Elektronik Sertifika Hizmet Sağlayıcılar tarafından sunulmaktadır. Bu firmaların listesi ve diğer faydalı bilgilere www.tk.gov.tr adresinden ulaşabilirsiniz.



Elektronik Kimlik Kartı

Yeni, çipli nüfus cüzdanlarınızı kullanarak da e-Devlet Kapısı'na giriş yapabilirsiniz. Bunun için T.C. Kimlik Kartınızı bilgisayarınızın akıllı kart okuyucusuna takarak, ekrandaki yönergeleri takip etmeniz yeterlidir.



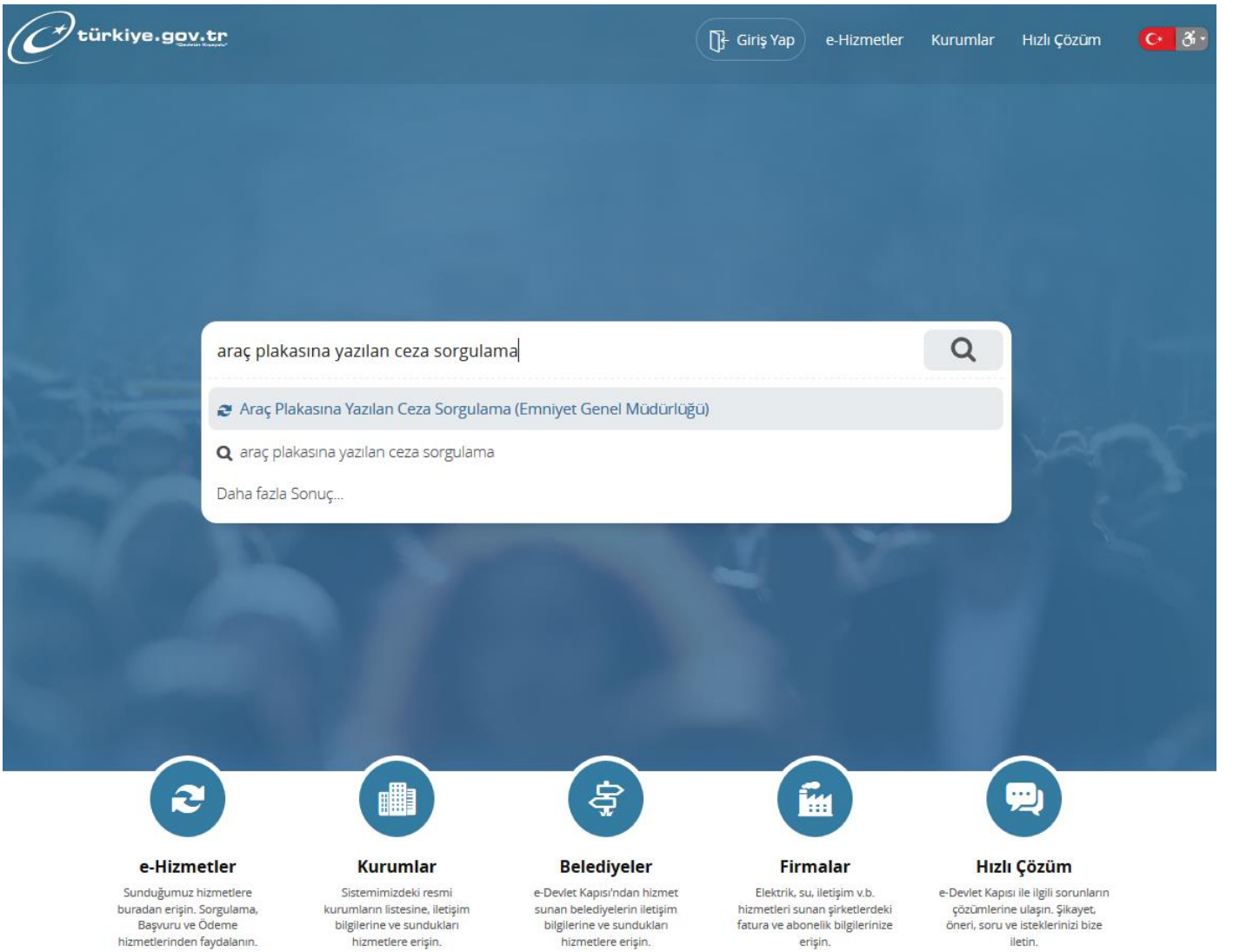
İnternet Bankacılığı ile Giriş

Destekleyen bankaların İnternet Şubeleri ile sisteme giriş yapabilirsiniz. Bunun için bankanızın belirlediği yöntemler ile İnternet şubesine giriş yaptıktan sonra, ilgili bağlantıya tıklayarak e-Devlet Kapısı'na girebilirsiniz.

3 Hizmete Eriřim

Kullanmanız gereken hizmetin adı “Araç Plakasına Yazılan Ceza Sorgulama”dır. Hizmeti bulmak için ařağıdaki yöntemler kullanılabilir.

- Tarayıcınızın adres satırına <https://www.turkiye.gov.tr/emniyet-arac-plakasına-yazılan-ceza-sorgulama> yazarak ulaşabilirsiniz.
- Site İçi Arama kutusuna hizmet adının içinde geçen kelime veya kelimeleri yazıp arama tuřuna bastıktan sonra, gelen listedeki “Araç Plakasına Yazılan Ceza Sorgulama” bağlantısına tıklayarak ulaşabilirsiniz.



The screenshot shows the Türkiye.gov.tr website interface. At the top, there is a navigation bar with the logo, the text 'türkiye.gov.tr', and several menu items: 'Giriř Yap', 'e-Hizmetler', 'Kurumlar', 'Hızlı Çözüm', and a language selector. Below the navigation bar is a search bar containing the text 'araç plakasına yazılan ceza sorgulama'. A search icon is visible on the right side of the search bar. Below the search bar, a dropdown menu displays the search results, including 'Araç Plakasına Yazılan Ceza Sorgulama (Emniyet Genel Müdürlüğü)' and 'araç plakasına yazılan ceza sorgulama'. Below the search bar, there are five circular icons representing different service categories: 'e-Hizmetler', 'Kurumlar', 'Belediyeler', 'Firmalar', and 'Hızlı Çözüm'. Each icon is accompanied by a brief description of the services available in that category.

e-Hizmetler
Sunduğumuz hizmetlere buradan erişin. Sorgulama, Başvuru ve Ödeme hizmetlerinden faydalanın.

Kurumlar
Sistemimizdeki resmi kurumların listesine, iletişim bilgilerine ve sundukları hizmetlere erişin.

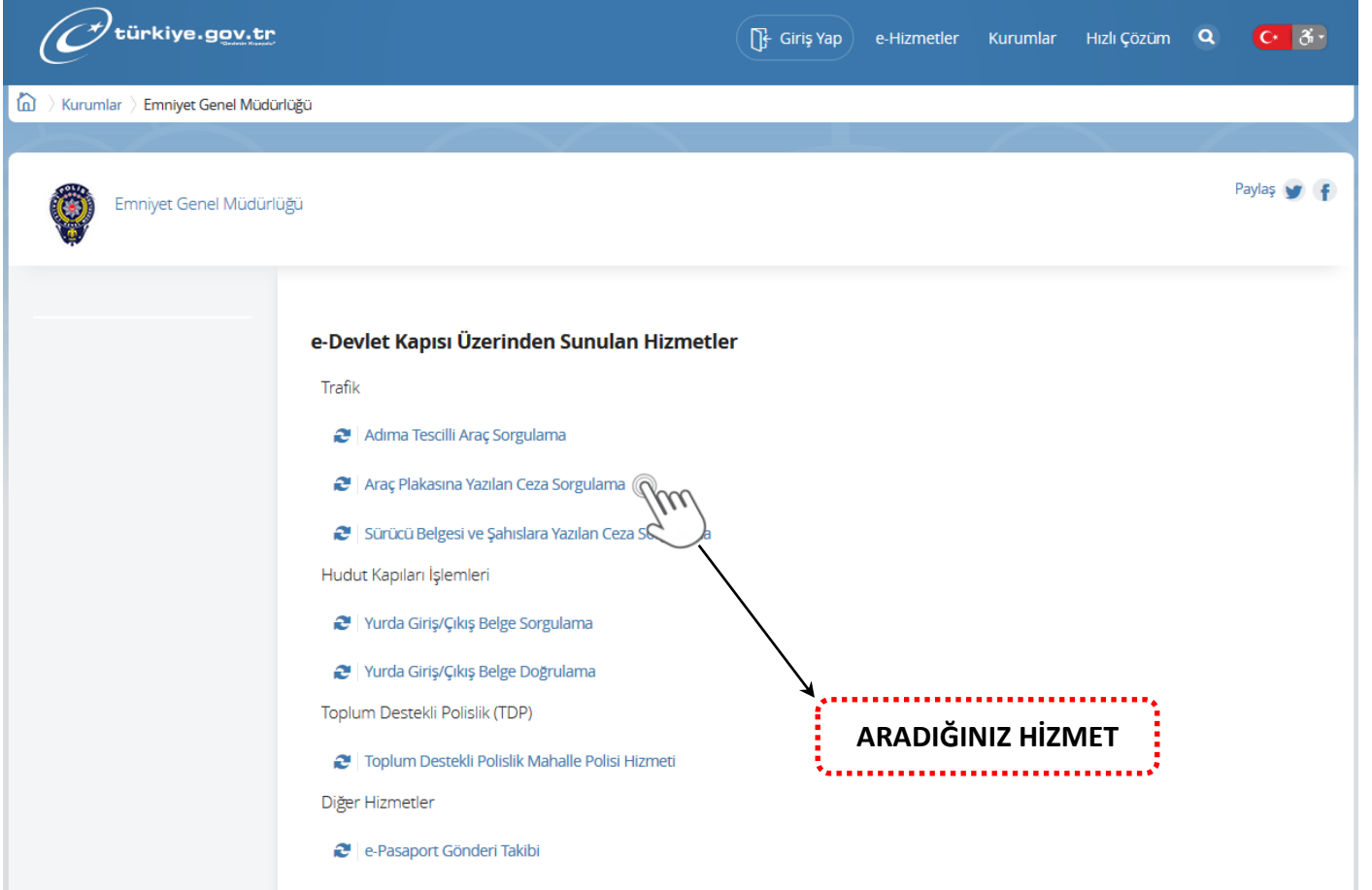
Belediyeler
e-Devlet Kapısı'ndan hizmet sunan belediyelerin iletişim bilgilerine ve sundukları hizmetlere erişin.

Firmalar
Elektrik, su, iletişim v.b. hizmetleri sunan şirketlerdeki fatura ve abonelik bilgilerinize erişin.

Hızlı Çözüm
e-Devlet Kapısı ile ilgili sorunların çözümlerine ulaşın. Şikayet, öneri, soru ve isteklerinizi bize iletin.

3 Hizmete Eriřim

- Kurumlar baęlantısını kullanarak hizmeti sunan kurumun sayfasına eriřebilirsiniz. Kurumun sayfasında “Araç Plakasına Yazılan Ceza Sorgulama” baęlantısına tıkladıęınızda hizmete ulařabilirsiniz.



The screenshot shows the website of the Ministry of Internal Affairs (Emniyet Genel M¼d¼rl¼ę¼) on the turkiye.gov.tr portal. The page is titled "Emniyet Genel M¼d¼rl¼ę¼" and features a navigation bar with "Giriř Yap", "e-Hizmetler", "Kurumlar", and "Hızlı Çöz¼m" options. The main content area is titled "e-Devlet Kapısı Üzerinden Sunulan Hizmetler" and lists several services under different categories: "Trafik", "Hudut Kapıları İşlemleri", "Toplum Destekli Polislik (TDP)", and "Dięer Hizmetler". The "Araç Plakasına Yazılan Ceza Sorgulama" service is highlighted with a red dashed box and a hand cursor, with an arrow pointing to a red dashed box containing the text "ARADIęINIZ HİZMET".

e-Devlet Kapısı Üzerinden Sunulan Hizmetler

Trafik

- Adıma Tescilli Araç Sorgulama
- Araç Plakasına Yazılan Ceza Sorgulama**
- S¼r¼c¼ Belgesi ve řahıslara Yazılan Ceza Sorgulama

Hudut Kapıları İşlemleri

- Yurda Giriř/Çıkıř Belge Sorgulama
- Yurda Giriř/Çıkıř Belge Doęrulama

Toplum Destekli Polislik (TDP)

- Toplum Destekli Polislik Mahalle Polisi Hizmeti


Dięer Hizmetler



- e-Pasaport G¼nderi Takibi

ARADIęINIZ HİZMET


4 Hizmet Kullanımı

1.1. Son bir yıl içerisinde adınıza tescilli araç plakasına yazılmış trafik cezası yoksa hizmet sayfasında “Son bir yıl içerisinde adınıza kayıtlı araç plakasına yazılan herhangi bir ceza bulunamadı.” açıklaması görüntülenecektir.

 Emniyet Genel Müdürlüğü
Araç Plakasına Yazılan Ceza Sorgulama


Puanla / Sorun Bildir
Favoriler'e Ekle
Paylaş  

Bu hizmet Emniyet Genel Müdürlüğü İşbirliği ile e-Devlet Kapısı altyapısı üzerinden sunulmaktadır.


 Bu işlem için yaklaşık 1 dakikanızı ayırmalısınız.

Bu hizmet 2 aşamalıdır.
Şu anda 1. aşamasındasınız.

1. Plaka Ceza Listesi
2. Detay Bilgisi

 Kullanım Kılavuzu

Bu hizmeti kullanarak, adınıza tescilli araç plakasına son bir yıl içerisinde yazılan trafik cezalarını sorgulayabilirsiniz.


 Son bir yıl içerisinde adınıza kayıtlı araç plakasına yazılan herhangi bir ceza bulunamadı.



4 Hizmet Kullanımı

1.2. Son bir yıl içerisinde adınıza tescilli araç plakasına yazılan trafik cezası varsa Ceza Bilgileri tablosunda;

- T.C. Kimlik Numarası
- Aracın Plakası
- Cezanın Düzenlendiği İl
- Cezanın Düzenlendiği İlçe
- Ceza Tarihi
- Ceza Saati
- Ceza Tutarı (TL)

bilgileri görüntülenecektir. Tablodaki işlem alanında yer alan "Detay" düğmesini kullanarak, trafik cezanızın detaylı bilgilerine erişebilirsiniz.

 Emniyet Genel Müdürlüğü
Araç Plakasına Yazılan Ceza Sorgulama


Puanla / Sorun Bildir
Favoriler'e Ekle
Paylaş  

Bu hizmet Emniyet Genel Müdürlüğü İşbirliği ile e-Devlet Kapısı altyapısı üzerinden sunulmaktadır.

Bu işlem için yaklaşık 1 dakikanızı ayırmalısınız.

Bu hizmet 2 aşamalıdır. Şu anda 1. aşamasındasınız.

1. Plaka Ceza Listesi
2. Detay Bilgisi

 Kullanım Kılavuzu

Bu hizmeti kullanarak, adınıza tescilli araç plakasına son bir yıl içerisinde yazılan trafik cezalarını sorgulayabilirsiniz.

Ceza Bilgileri							
T.C. Kimlik Numarası	Aracın Plakası	Cezanın Düzenlendiği İl	Cezanın Düzenlendiği İlçe	Ceza Tarihi	Ceza Saati	Ceza Tutarı (TL)	İşlem
[Redacted]							Detay

Ödemesi yapılan cezalar bu sayfada görüntülenmeye devam eder. Ödeme işlemi gerçekleştirdiyse ceza bilgisini dikkate almayınız. Ödeme işlemi, Trafik Para Cezası Borcu Sorgulama ve Ödeme hizmetini kullanarak Gelir İdaresi Başkanlığı İnternet Vergi Dairesi üzerinden yapabilirsiniz. Gelir İdaresi Başkanlığına henüz yansımayan cezalarınızı, bu sayfada görüntülenen cezaların detayında yer alan Tutanak Seri Sıra No ile Beyanla Trafik Para Cezası Ödeme hizmetini kullanarak ödeyebilirsiniz.


Bu sayfada görüntülenen sonuçlar Emniyet Genel Müdürlüğü bilgi sisteminden alınmış olup sadece bilgi amaçlıdır. Detaylı bilgi almak için cezayı tanzim eden İl/İlçe trafik birimine müracaat edilmesi gerekmektedir.



4 Hizmet Kullanımı

2. Ceza bilgilerinin görüntülediği tabloda “Detay” düğmesini kullanarak, Ceza Detay Bilgileri başlığı altında;


- T.C. Kimlik Numarası
- Aracın Plakası
- Tutanak Seri Sıra No
- Ceza Tutarı (TL)
- Cezanın Düzenlendiği İl
- Cezanın Düzenlendiği İlçe
- Cezanın Düzenlendiği Yer
- Ceza Tarihi
- Ceza Saati
- Ceza Maddeleri

bilgilerine erişebilirsiniz. Ekranda yer alan “Yazdır” düğmesini kullanarak sayfayı yazdırabilirsiniz.

 Emniyet Genel Müdürlüğü
Araç Plakasına Yazılan Ceza Sorgulama

Puanla / Sorun Bildir
Favoriler'e Ekle
Paylaş  

Bu hizmet Emniyet Genel Müdürlüğü işbirliği ile e-Devlet Kapısı altyapısı üzerinden sunulmaktadır.

 Bu işlem için yaklaşık 1 dakikanızı ayırmalısınız.


Bu hizmet 2 aşamalıdır. Şu anda 2. aşamasındasınız.


1. Plaka Ceza Listesi
2. Detay Bilgisi

< Geri Yazdır

Ceza Detay Bilgileri

T.C. Kimlik Numarası	
Aracın Plakası	
Tutanak Seri Sıra No	
Ceza Tutarı (TL)	
Cezanın Düzenlendiği İl	
Cezanın Düzenlendiği İlçe	
Cezanın Düzenlendiği Yer	
Ceza Tarihi	
Ceza Saati	
Ceza Maddeleri	

 Ödemesi yapılan cezalar bu sayfada görüntülenmeye devam eder. Ödeme işlemini gerçekleştirdiyse ceza bilgisini dikkate almayınız.

 Bu sayfada görüntülenen sonuçlar Emniyet Genel Müdürlüğü bilgi sisteminden alınmış olup sadece bilgi amaçlıdır. Detaylı bilgi almak için cezayı tanzim eden İl/İlçe trafik birimine müracaat edilmesi gerekmektedir.